

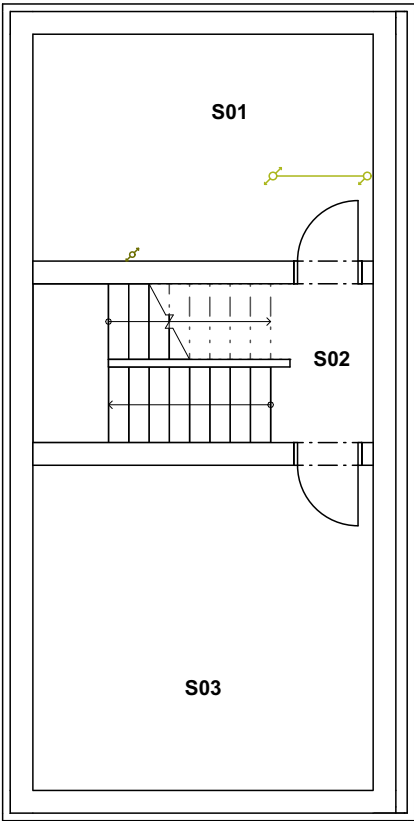
SCHÉMA KANALIZACE 1.S
1:100

LEGENDA ZNAČEK

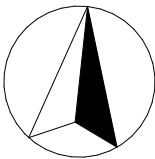
- Splašková kanalizace
- Dešťová kanalizace

POZNÁMKY


Všechny dimenze potrubí budou posouzeny a navrženy TZB projektantem
Tyto výkresy slouží pouze jako orientační schéma trasy potrubí kanalizace



S



0,000 = 355,82 m n.m., B.p.v. / SOUŘADNICOVÝ SYSTÉM S-JTSK

PŘEDMĚT	BAKALÁŘSKÁ PRÁCE			FAKULTA STAVEBNÍ ústav pozemního stavitelství
VYPRACOVAL	BOHDAN BORSKI			
VEDOUČÍ PRÁCE	Ing. PETR JELÍNEK, Ph.D.			
STAVEBNÍK	BOHDAN BORSKI			
MÍSTO STAVBY	TŘINEC 739 61, XXX/YYY			
NÁZEV STAVBY	RODINNÝ DŮM V TŘINCI			
STAVEBNÍ OBJEKT	SO.01 STAVEBNÍ OBJEKT 1 - RODINNÝ DŮM		FORMÁT	A4
ČÁST	D.2.2.2 Zdravotně technické instalace – výkresová část		DATUM	30.05.2025
OBSAH:	SCHÉMA KANALIZACE 1.S		STUPEŇ PD	DPS
			MEŘÍTKO 1:100	Č. VÝKRESU D.2.2.2.1